

PLATAFORMA EDUCATIVA – ESCUELA EN RED.

INTRODUCCIÓN






El sistema Escuela en Red es una plataforma de e-learning en desarrollo en la que se han creado espacios virtuales, que buscan incorporar tecnología al proceso enseñanza-aprendizaje. El profesor puede concentrarse en su labor docente contando con una plataforma sólida de propuestas didácticas innovadoras. Queremos pasar de una educación “memorística” a enseñar a los alumnos “a aprender por sí mismos” para que se puedan adaptar a un mundo en constante cambio.

La plataforma se vincula a la página de su escuela con una liga y viene a ser un módulo de ella.








MÓDULOS GENERALES CON QUE CUENTA:

Centro de mensajes	Se pueden enviar mensajes entre todos los maestros y alumnos No es correo electrónico pero cumple la función de mensajería y tiene las siguientes ventajas: <ul style="list-style-type: none">• No caducan las cuentas.• No limita el espacio.• Permiten que el maestro sepa de qué grupo y materia les fue enviado un mensaje.• Identificación del alumno con fotografía.	
Mis datos	Espacio configurable para incorporar datos de maestros y alumnos. Entre la información que se puede manejar está: Datos generales, domicilio local, domicilio foráneo, trabajo de los padres, estado civil, integrantes de la familia, nacimiento, servicio médico, escuela de procedencia, trabajo y otros estudios.	





<p>Calendario de eventos de la institución</p>	<p>Se ven los eventos por mes y permite poner comentarios y ligas a páginas de Internet.</p> <p>También se pueden agregar fotos, memorias, videos, etc. de los eventos pasados.</p>	
<p>Horario</p>	<p>Horario de maestros y grupos.</p> <p>Incluye formatos pdf para fácil impresión.</p>	
<p>Cursos</p>	<p>Permite trabajar cursos con los maestros y aquí se incluye la capacitación para uso del sistema para los maestros de la institución.</p>	
<p>Maestros</p>	<p>Espacio para que los maestros comenten entre sí.</p>	
<p>Administración</p>	<p>Espacio para las personas con permisos especiales como directivos, control escolar, prefectura y otros. Se puede buscar alumnos, ver horario de grupos y maestros, monitorear el uso del sistema Escuela en Red y ver totales de alumnos.</p>	

En está última opción se administran los módulos de: Psicología, prefectura, control escolar, evaluación, proveduría, implantación y tutorías.

MÓDULOS ESPECIALES CON QUE CUENTA:

<p>Psicología</p>	<p>Espacio para aplicar instrumentos tipo encuesta a los alumnos.</p>	
<p>Evaluación</p>	<p>Tiene una herramienta especialmente diseñada para monitorear el desempeño de los docentes. También permite poner exámenes y encuestas y obtener los resultados inmediatamente.</p>	
<p>Control escolar</p>	<p>Permite dar de alta y baja alumnos, los docentes pueden capturar calificaciones que pueden ser vistas por los alumnos¹. Se conecta a tutorías y permite a los padres de familia ver las calificaciones del alumno.</p>	
<p>Prefectura</p>	<p>Los horarios se capturan y automáticamente genera la forma de horario de maestro y de grupo y hojas de control mediante documentos pdf de Acrobat Ahora se desarrolla el control detallado de faltas</p>	
<p>Proveeduría</p>	<p>Préstamo de artículos mediante códigos de barras.</p>	

¹ Se esta construyendo la opción para que también permita a los padres de familia verlas y hacer comentarios con los docentes.

<p>Áreas</p>	<p>Módulo para manejar las áreas o departamentos de la escuela. Cada área puede tener una definición de ella y documentos con diferente alcance para ser visto solo por directivos, maestros o todos incluyendo los alumnos.</p>	
<p>Académico</p>	<p>Módulo para el subdirector académico. Permite ver las planeaciones de los maestros y ver las calificaciones.</p>	
<p>Tutorías</p>	<p>Módulo para que los maestros apoyen a los alumnos con problemas en su desempeño académico.</p>	
<p>Configuración</p>	<p>Opciones para el encargado del proyecto dentro de la escuela.</p>	

EL SALÓN VIRTUAL PARA EL TRABAJO DEL MAESTRO CON SUS ALUMNOS.

Es la parte más importante del sistema, permite el manejo de sesiones y actividades.

Cuenta con:

- Herramienta para monitorear la entrada de alumnos.
- Espacio para avisos
- Lugar para encuadre con los datos introductorias del curso.
- Lista de alumnos con fotografía, email y mensajería.
- Glosario mediante diccionario que usa inteligencia artificial.
- Promedio de las actividades realizadas con Escuela en Red.

Entre las actividades que se manejan están:

- **Album multimedia**, semejante a un blog permite subir diferentes archivos.
- **Documento**. Para poner a disposición de los alumnos documentos de Word u otros formatos conocidos.
- **Encuesta**. Para recoger las opiniones de los alumnos.
- **Examen**. Permite reactivos de opción multiple, seleccionar varias opciones y relacionar columnas.
- **Foro de discusión secuencial**.
- **Foro por equipos**
- **Envío de tareas por Internet**. El maestro puede hacer comentarios en ellas y regresarlas.
- **Trabajos por equipos**.

Diccionario con inteligencia artificial.
Cada escuela cuenta con este espacio para el manejo de información de las asignaturas, el sistema literalmente aprende y relaciona los términos entre si poniendo ligas. Permite manejo de multimedia.

Coahuila
El Gobierno de la Gente

Escuela Normal de Educación Preescolar

22.01 NOVEMBRE SEGUNDO PERIODO

MENU PRINCIPAL PABLO ROLANDO DE LEON DAVILA - Copyright © 2006 - 01-2006-13221414300-01 - Todos los derechos reservados
Mantenimiento Buscar en artículo Borrar

Buscar Nuevo Editar Enlaces Archivos Renombrar Recompilar Editores

*** DIBUJO COMO MATERIAL DIDÁCTICO ***

SISTEMAS

SOLITA

CERA CALIENTE

CIRCULO

GLOBO

CORRUGADO

FRUÍDO PINTADO