

Pasos para tomar nota en clase


Integrantes

Mayra Navejar #6

Melissa Aldaco #12

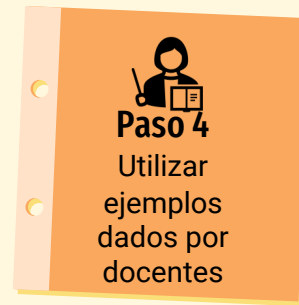
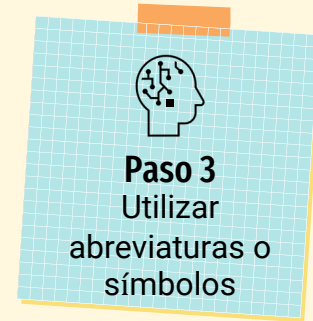
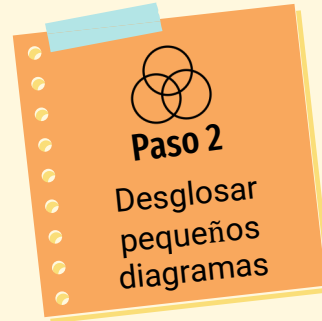
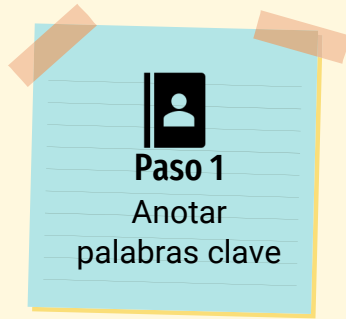
Alondra Huerta #11

Karen Martínez #13



Tutoría

10 pasos para tomar nota en clase



Paso 6
Utiliza diferentes tipos de colores para resaltar y destacar, subrayar resultados



Paso 7
Utilizar encabezados para ubicarte y rescatar la información en determinado momento



Paso 8
Selecciona la información que sea relevante

Paso 10
Puedes poner signo de interrogación en caso de no estar seguro de dicha nota y posteriormente investigar



Paso 9
Prestar atención al maestro y escuchar si hay frases indicativas como “el punto mas importante”

