



ESCUELA NORMAL DE EDUCACION PREESCOLAR
LICENCIATURA EN EDUCACION PREESCOLAR
CICLO ESCOLAR 2023-2024



Escuela Normal de
**Educación
Preescolar**

APRENDIZAJE
EN
SERVICIO

PLANEACIÓN 04-15 DE SEPTIEMBRE
PRESENTADO POR:
MAYRA ALEJANDRA FERRER FLORES

SALTILLO, COAHUILA DE ZARAGOZA

SEPTIEMBRE 2023

Institución De Practica	JN Profa.. Luz María Barrientos	
Clave: 05EJN0106U	Zona Escolar: 106	Grado: 2ºB
Docente Titular: Marina de los Ángeles Molina Rodríguez	Modalidad: Presencial	
Niños: 15	Niñas: 14	Total: 29
Periodo de practicas	Lunes 04 de septiembre al viernes 29 de septiembre de 2023	



Plan Diagnostico

Periodo del 04 de septiembre al 08 de septiembre de 2023

Practicante: Mayra Alejandra Ferrer Flores



APRENDIZAJES ESPERADOS

CAMPO DE FORMACIÓN ACADÉMICA/ÁREA DE DESARROLLO PERSONAL Y SOCIAL	ORGANIZADOR CURRICULAR I	ORGANIZADOR CURRICULAR II	APRENDIZAJE ESPERADO
LENGUAJE Y COMUNICACIÓN	ORALIDAD	NARRACION	Narra anécdotas, siguiendo la secuencia y el orden de las ideas, con entonación y volumen
	PARTICIPACIÓN SOCIAL	USO DE DOCUMENTOS QUE REULAR LA CONVIVENC	Escribe su nombre con diversos propósitos e identifica el de algunos compañeros.
EDUCACIÓN SOCIOEMOCIONAL	AUTONOMÍA	Iniciativa personal	Dialoga para solucionar conflictos y ponerse de acuerdo para realizar actividades
	AUTORREGULACIÓN	EXPRESIÓN DE LAS EMOCIONES	Reconoce y nombra situaciones que le generan alegría, seguridad, tristeza, miedo o enojo, y expresa lo que siente.
PENSAMIENTO MATEMÁTICO	FORMA, ESPACIO Y MEDIDA	Ubicación espacial	Ubica objetos y lugares cuya ubicación desconoce a través de la interpretación de relaciones espaciales y puntos de referencia.
	NÚMERO, ALGEBRA Y VARIACIÓN	NÚMERO	Cuenta colecciones no mayores a 20 elementos.
	FORMA, ESPACIO Y MEDIDA	FIGURAS Y CUERPOS GEOMETRICOS	Reproduce modelos con formas, figuras y cuerpos geométricos.
	MUNDO NATURAL	CUIDADO DE LA SALUD	Practica hábitos de higiene personal para mantenerse saludable.



EXPLORACIÓN Y COMPREENSIÓN DEL MUNDO NATURAL Y SOCIAL			<p>Conoce medidas para evitar enfermedades. Reconoce la importancia de una alimentación correcta y los beneficios que aporta al cuidado de la salud</p>
ARTES	EXPRESION ARTISTICA	FAMILIARIZACION CON LOS ELEMENTOS BAICOS DE LAS ARTES	<ul style="list-style-type: none"> • Baila y se mueve con música variada, coordinando secuencias de movimientos y desplazamientos.



CRONOGRAMA

HORA	LUNES 04	MARTES 05	MIÉRCOLES 06	JUEVES 07	VIERNES 08
9:00-9:15	RUTINA	RUTINA	RUTINA	RUTINA	RUTINA
9:15- 9:30	APEBD	APEBD	APEBD	APEBD	APEBD
9:30-10:00	Reglas de Convivencia	Ed. Física	Las emociones	Ed. Física	El baile de los números (Pm)
10:00-10:15	Mi nombre (Ic)	Artes	Mi Convivencia en el salón	Artes	La cola del gusanito(Pm)
10:15-10:30	Mi arenero (Ic)	La Pizza de bluey (Pm)	¿Quién tiene más?(Pm)	Las emociones de bluey(es)	Mi nombre de cereal
10:30-11:00	R	E	C r	E	O
11:00-11:15	Las Vocales (Ic)	Cuido mi salud (mn)	Partes del cuerpo (ecmns)	Los números en su lugar (Pm)	Ordenando las figuras (Pm)
11:15-11:30	Paseo a bluey (Pm)	¿me conozco? (es)	RULETA de colores (recortsar)	Las Vocales en el caparazón (Ic)	Vistiendo a bluey y bingo (ecmns)
11:30-11:15	Medidas (Pm)	PomPones y bloques (Pm)	RULETA de colores (recortsar)	El arcoiris de números	Carrera de figuras (Pm)



HORA	LUNES 11	MARTES 12	MIÉRCOLES 13	JUEVES 14	VIERNES 15
9:00-9:15	RUTINA	RUTINA	RUTINA	RUTINA	RUTINA
9:15- 9:30	APEBD	APEBD	APEBD	APEBD	APEBD
9:30-10:00	A hacer brillar el sol	Ed. Física	Colores iguales	Ed. Física	EL ROMPECABEZAS DE NUMEROS
10:00-10:15	Las gotas de lluvia	Artes	RomPecabEZas bluey	Artes	LA TORRE DE BLOQUES
10:15-10:30	Armando mi rostro	Cuento la liebre y a tortuga	Armando a los animales	COMPRESION LECTORA	YOGA
10:30-11:00	R	E	C R	E	O
11:00-11:15	La Primera letra de mi nombre	Obra de arte	FIGURAS DE PLASTILINA	JUEGO MOTOR	DIVIDIENDO HABITOS
11:15-11:30	Memorama bluey	DETECTIVES DE FIGURAS	UBICANDO AL ZOOLOGICO	JUEGO DEL SALUDO	AGREGANDO Y SUSTRAYENDO
11:30-11:15	Memorama bluey	Uniendo numeros	LAS VOCALES Y LOS OBJETOS	LAS GALLETAS DEL FRASCO	PREGUNTAS SORPRESAS



Primera Semana

INICIO

Fecha de aplicacion **lunes 04 de septiembre de 2023**

Inicio

Responde las preguntas de inicio (estado de ánimo, fecha, clima)
Realiza la actividad para iniciar bien el día (la caja mágica)
Menciona propuestas de acuerdos de convivencia dentro del salón de clases
Observa el video del primer día de Bingo

Desarrollo

Responde si identifica su nombre y busca y arma el rompecabezas de su nombre
Escribe su nombre en su arenero con ayuda de su nombre formado previamente
Identifica la fonología de las vocales y clasifica las imágenes con su inicial
Observa y analiza la imagen presentada y ubica cada personaje en donde escucha que van ubicados los personajes de bluey
Identifica que personaje es más alto y cual es más bajo.

Cierre

Menciona lo que mas le gusto de las actividades, que fue lo mas dificil y que fue más facil de realizar que no sabía y que sabe ahora

Materiales y recursos:

Calendario
Caja Mágica
Video "el primer día de escuela de bingo"
Rompecabezas de nombre
Arenero
Imagen del paisaje de bluey y stickers
Hoja de trabajo de medidas

INICIO

Fecha de aplicacion **martes 05 de septiembre de 2023**

Inicio

Responde las preguntas de inicio (estado de ánimo, fecha, clima)
Realiza la actividad para iniciar bien el día (¿Cómo me siento hoy?)
Observa el video "chicas pizza" de bluey

Desarrollo

Responde las preguntas relacionadas al video visto previamente
Observa los ingredientes que se presentan y contesta si conoce de que receta se trata
Realiza su propia pizza siguiendo la receta que se le da
Selecciona las acciones que debe seguir para un buen cuidado de la salud de manera grupal
Encierra las actividades que realiza en su casa para un buen cuidado de la salud
Con ayuda de un espejo observa sus facciones y rasgos que los describen y dibuja en una hoja su rostro
Clasifica los pompones con los bloques y registra cuantos pompones hay por color.

Cierre

Menciona lo que más le gusto de las actividades, que fue lo más difícil y que fue más fácil de realizar que no sabía y que sabe ahora

Materiales y recursos:

Calendario
Caras con emociones
Ingredientes de pizza
Pizzas
Carteles de acciones del buen y mal cuidado de la salud
Diente del cuidado
Hoja de trabajo cuidado de la salud
Crayolas, acuarelas

DESARROLLO

Fecha de aplicacion miércoles 06 de septiembre de 2023

Inicio

Responde las preguntas de inicio (estado de ánimo, fecha, clima)
Realiza la actividad para iniciar bien el día (telefono descompuesto)
Observa el video "emociones" y responde las preguntas relacionadas al video

Desarrollo

Escucha el cuento del monstruo de colores
Realiza su corona de la emoción.
Observa las imágenes de personajes bluey y cuenta cuanta compra lleva cada uno
Responde quien tiene más producto y lo dibuja de manera individual
Identifica las partes del cuerpo de manera grupal.
Dibuja las partes del cuerpo en su cuaderno
Recorta la cinta de acuerdo con el tipo de línea que le haya tocado (recita, zigzag, curvas)
Une las conexiones hasta el número que conozca

Cierre

Menciona lo que más le gusto de las actividades, que fue lo más difícil y que fue más fácil de realizar que no sabía y que sabe ahora.

Materiales y recursos:

Calendario
Imágenes de bluey
Hoja o cuaderno
Colores/crayolas
Partes del cuerpo
Cinta
Cartones de conexiones

DESARROLLO

Fecha de aplicacion jueves 07 de septiembre de 2023

Inicio

Responde las preguntas de inicio (estado de ánimo, fecha, clima)
Realiza la actividad para iniciar bien el día (adivinando la sombra)
Observa el video de las carreras de bluey y menciona de que trato el video, si le gusto y que no le pareció

Desarrollo

Ordena los numeros en su lugar y coloca las cantidades donde corresponde
Clasifica las vocales en donde corresponden
Menciona que vocal obtuvo más vocales
Juega a poner la cola a bendice
Ayuda a sus compañeros a ubicar a bendict mencionando derecho, atrás, izquierda y derecha

Cierre

Menciona lo que más le gusto de las actividades, que fue lo más difícil y que fue más fácil de realizar, que no sabia y que sabe ahora

Materiales y recursos:

Calendario
Video de las emociones
Cuento de monstruo de colores
Cuaderno
Cintas para recortas
Tijeras
Material de conexiones
Crayolas, acuarelas
Cola de bendict y el cuerpo

DESARROLLO

Fecha de aplicacion **viernes 08 de septiembre de 2023**

Inicio

Responde las preguntas de inicio (estado de ánimo, fecha, clima)
Realiza la actividad para iniciar bien el día (¿Qué vi?)
Observa el video de hadas de bluey

Desarrollo

Juega al baile de los numeros
Observa el número y pega los compones de acuerdo con la cantidad que corresponda
Pega cereal en su nombre
Realiza una cadenita con los numeros que se les dieron y menciona el numero mas alto y el mas bajo
Juega a las carreras de las figuras tirando el dado y reconoce la figura y el color que toca

Cierre

Menciona lo que más le gusto de las actividades, que fue lo más difícil y que fue más fácil de realizar, que no sabía y que sabe ahora

Materiales y recursos:

Calendario
Bolsa negra
Pompones
Cereal
Dado didáctico
Tiras de hojas

Segunda Semana

DESARROLLO

Fecha de aplicacion **lunes 11 de septiembre de 2023**

Inicio

Responde las preguntas de inicio (estado de ánimo, fecha, clima)

Realiza la actividad para iniciar bien el día (¿Qué vi?)

Observa el video día soleado de bluey

Desarrollo

Observa la imagen describe al sol que ve.

De manera individual, arma su propio sol, apoyándose del material para darle rayos al sol

Inserta las gotas de lluvia en la nube de acuerdo con el número de gotas que se les indique

Arma su rostro de acuerdo con el orden que tiene sin ver la cara

Identifica y recorta los objetos que empiecen con la misma letra de su nombre

Arma el memorama de bluey de manera grupal

Arma el memorama de manera individual

Cierre

Menciona lo que más le gusto de las actividades, que fue lo más difícil y que fue más fácil de realizar, que no sabía y que sabe ahora

Materiales y recursos:

Calendario

Memorama de bluey

Palitos para rayos de sol

Partes del rostro

tijeras

DESARROLLO

Fecha de aplicacion **martes 12 de septiembre de 2023**

Inicio

Responde las preguntas de inicio (estado de ánimo, fecha, clima)

Realiza la actividad para iniciar bien el día (¿Qué vi?)

Observa el video de bluey pescando

Desarrollo

Comenta el video que observo y si ha pescado alguna vez

Juega a la pesca de bluey y registra cuantos peces logro capturar
Observa las tarjetas que se le presentan y juega la lotería de bluey
Menciona las figuras geométricas que conoce y observa las figuras geométricas en pizarrón
Juega al detective de figuras y dibuja los objetos que encontró circular, cuadrado, triangular etc.

Cierre

Menciona lo que más le gusto de las actividades, que fue lo más difícil y que fue más fácil de realizar, que no sabía y que sabe ahora

Materiales y recursos:

Calendario
Alberca
Peces
Cañas de pesca
Figuras 12 geométricas
Lupas de detective geométrico

DESARROLLO

Fecha de aplicacion **miércoles 13 de septiembre de 2023**

Inicio

Responde las preguntas de inicio (estado de ánimo, fecha, clima)
Realiza la actividad para iniciar bien el día (¿Qué vi?)
Observa el video juego de pelota de bluey

Desarrollo

Observa el rompecabezas grande y lo arma de manera grupal
Recorta el rompecabezas de bluey y lo arma de acuerdo con la secuencia de numeros
Juega en equipos a pasar la pelota y menciona que equipo tuvo más pelotas
Menciona los animales del zoológico que se mencionaron en el video
Arma los animales del zoológico de acuerdo con cómo es cada uno
Realiza animales con figuras geométricas como los ejemplos que se presentan
Menciona si recuerda las vocales y palabras que comiencen con cada una
Identifica y clasifica los objetos en la vocal que corresponde

Cierre

Menciona lo que más le gusto de las actividades, que fue lo más difícil y que fue más fácil de realizar, que no sabía y que sabe ahora

Materiales y recursos:

Calendario
Rompecabezas grande
Rompecabezas individuales
Pelotas pequeñas
Aros

Canastas
Partes de los animales para armar
Tapete de vocales
Objetos que inicien con vocal

DESARROLLO

Fecha de aplicacion jueves 14 de septiembre de 2023

Inicio

Responde las preguntas de inicio (estado de ánimo, fecha, clima)
Realiza la actividad para iniciar bien el día (¿Qué vi?)
Observa el video de hadas de bluey

Desarrollo

Escucha atentamente el cuento del pictograma y responde a preguntas que hay en la caja sorpresa
Menciona lo que más le gusto del cuento
En una hoja dividida lanza un dado por equipos y realiza el trazo que toca en el dado
Observa las imágenes de ellos saludos que hay y elige su favorito, juega en parejas a practicar los saludos
Observa las poses que hay en el pizarrón y trata de imitar algunas
Realiza su propio muñeco de pose

Cierre

Menciona lo que más le gusto de las actividades, que fue lo más difícil y que fue más fácil de realizar, que no sabía y que sabe ahora

Materiales y recursos:

Calendario
Pictograma
Hoja dividida en 6
Imágenes de los saludos
Imágenes de poses
Palillos y plastilina

CIERRE

Fecha de aplicacion viernes 15 de septiembre de 2023

Inicio

Responde las preguntas de inicio (estado de ánimo, fecha, clima)
Realiza la actividad para iniciar bien el día (¿Qué vi?)
Observa el video del castillo de bluey

Desarrollo

Observa los bloques y menciona si alguna vez ha jugado con ellos y de qué manera los juega

Realiza las torres del castillo de acuerdo con el número de bloques que le toque
Menciona si alguna vez se ha sentido cansado o muy agitado y menciona como se ha logrado calmar
Observa lo que es el yoga y realiza yoga como en el video que se le muestra
Observa los hábitos de higiene y encierra los que son correctos
Menciona porque no se deben hacer los hábitos que estan tachados


Cierre

Menciona lo que más le gusto de las actividades, que fue lo más difícil y que fue más fácil de realizar, que no sabía y que sabe ahora
Juega a la caja sorpresa y responde las preguntas que le toque


Materiales y recursos:

Calendario
Bloques de colores
Tarjetas de numeros
Video de yoga
Video del castillo de bluey
Hoja de trabajo de los hábitos saludables


OBSERVACIONES	ACTIVIDADES PERMANENTES:
	<ul style="list-style-type: none"> • Pase de Lista • Preguntas de inicio • APEBD • Video de bluey
ADECUACIONES CURRICULARES	AJUSTES RAZONABLES



**FIRMA DE ESTUDIANTE
NORMALISTA**
MAYRA ALEJANDRA FERRER
FLORES



**FIRMA DE DOCENTE EN EL
TRAYECTO DE PRÁCTICAS**
EVA FABIOLA RUIZ PRADIS



FIRMA DE DOCENTE TITULAR
MARINA DE LOS ANGELES
MOLINA RODRIGUEZ

