

**GOBIERNO DEL ESTADO DE COAHUILA DE
ZARAGOZA**
SECRETARÍA DE EDUCACIÓN PÚBLICA
ESCUELA NORMAL DE EDUCACIÓN PREESCOLAR



**TECNOLOGÍAS DIGITALES PARA EL APRENDIZAJE Y
LA ENSEÑANZA**

EVIDENCIA UNIDAD 1

PRESENTADO POR:

DOLORES VICTORIA VELAZQUEZ HINOJOSA

MAESTRO:

ALBINO BENJAMÍN RAMÍREZ AGUILAR

SALTILLO, COAHUILA DE ZARAGOZA

OCTUBRE 2023

Dominios y desempeños del perfil de egreso:

- “Utiliza las herramientas y tecnologías digitales, vincularse y aprender, comparte lo que sabe”
- “Reconoce las culturas digitales y usa sus herramientas y tecnologías para vincularse al mundo y definir trayectorias personales de aprendizaje, compartiendo lo que sabe”
- “Desarrolla una cultura digital para generar procesos de aprendizaje significativo, colaborativo, ético e incluyente en diferentes escenarios y contextos coherentes con el plan y programas de estudio vigentes”
- “Valora y aplica la investigación educativa como proceso complejo, continuo y crítico que permite reconocer los procesos de desarrollo, de enseñanza y aprendizaje, así como la realidad sociocultural de las niñas y los niños de preescolar, para hacer una intervención pertinente en situaciones educativas diversas, y aportar experiencias y reflexiones al campo de la educación preescolar”

Índice de Contenidos

Introducción	4
Desarrollo.....	5
Conclusiones	9
Referencias.....	10


Introducción:


En el siguiente texto se abordarán infografías que llevarán información sobre las herramientas digitales tomando en cuenta sus ventajas y desventajas tomando en cuenta todos los pequeños y grandes aspectos que hemos visto en esta primera unidad.


“Las herramientas digitales son todos los recursos de software (algunos incluyen en su definición al hardware que contiene este software) presentes en computadoras y dispositivos relacionados, que permite realizar o facilitar todo tipo de actividades. Las herramientas digitales permiten facilitar la interacción del hombre con la tecnología. Mientras más fácil sea de utilizar, más gente podrá emplear la herramienta en sus quehaceres diarios o profesionales.”


Como podemos ver las herramientas digitales son los recursos que necesitamos en nuestras computadoras y en nuestros dispositivos electrónicos, porque de esta manera, como su nombre lo dice sirve de herramienta al momento de crear un documento, un archivo, entre muchas otras cosas mas que desde los dispositivos electrónicos podemos hacer.


Desarrollo:


	<p><u>Google Drive:</u> Es una herramienta de almacenamiento de archivos en la nube creada por Google.</p>	<p>Ventajas:</p> <ul style="list-style-type: none">>Almacenamiento gratuito de 15 GB.>Compartir y colaborar en tiempo real.>Acceso desde cualquier dispositivo.>Integración con otras herramientas de Google.	<p>Desventajas:</p> <ul style="list-style-type: none">>Límites de almacenamiento.>Problemas de privacidad.>Problemas con el rendimiento.>Costos ocultos.
---	---	---	--


	<p><u>Canva:</u> Es la herramienta de diseño más completa para realizar cualquier presentación.</p>	<p>Ventajas:</p> <ul style="list-style-type: none">>Imágenes gratuitas.>Dispone de diferentes formatos y medidas.>No necesitas ser un profesional en diseño, la herramienta es totalmente amigable para su uso.>Puedes descargar los archivos en diferentes formatos (PNG, JPG, PDF y PDF para impresión).	<p>Desventajas:</p> <ul style="list-style-type: none">>No existen líneas ni guías que te permitan saber con certeza que tu diseño está centrado y ajustado correctamente.>Muchos de sus diseños son para versión pro (pagada).>A veces se pausa la aplicación y no guarda los cambios.>No es compatible con todos los navegadores.
--	--	--	--


	<p><u>Zoom:</u> Es una de las más destacadas herramientas para videollamadas.</p>	<p>Ventajas:</p> <ul style="list-style-type: none"> >Excelente calidad de videoconferencias en HD. >Tiene una App de escritorio donde podrás administrar tus chat. >No necesariamente tienes que tener una cuenta en Zoom para entrar a una videoconferencia o videollamada, ya que tan solo el usuario que la crea tenga una cuenta Zoom es más que suficiente. 	<p>Desventajas:</p> <ul style="list-style-type: none"> >Las videoconferencias en grupo solo se pueden realizar si estas suscripto a un servicio de pago, ya que si deseas realizarlas gratuitamente solo contarás con 40 minutos para ello. >Aunque es muy fácil de utilizar, algunas personas necesitan más ayuda a la hora de poder participar. >Debes tener un buen internet, ya que tu calidad de video y audio se verán afectadas si esta es menor que la corresponde.
---	--	---	--


	<p><u>WordPress:</u> Es la herramienta ideal si necesitas crear un proyecto web de carácter profesional.</p>	<p>Ventajas:</p> <ul style="list-style-type: none"> >Es gratuito. >Es de código abierto. >Puedes instalar plugins muy útiles. >Facilita el trabajo de SEO. >Tienes acceso a plantillas. 	<p>Desventajas:</p> <ul style="list-style-type: none"> >No todo se puede hacer con WordPress. >Personalización limitada. >Es pesado. >Tiene vulnerabilidades.
---	---	--	--


	<p><u>Google Translate:</u> Para traducir cualquier texto ya no hace falta recurrir a una persona que sepa traducir.</p>	<p>Ventajas: >Es fácil de usar. >Lo puede usar cualquier persona. >No cobran.</p>	<p>Desventajas: >Muchas de las palabras no son correctas. >Tiene estructuras diferentes.</p>
---	---	---	---

	<p><u>MailChimp:</u> Es la herramienta imprescindible para crear de forma masiva correos electrónicos personalizados con plantillas empresariales.</p>	<p>Ventajas: >Precio y calidad. >Sencillo, ameno e intuitivo. >Elevada tasa de entrega. >Integración de diferentes herramientas.</p>	<p>Desventajas: >Idioma. >Limitación. >Costosa.</p>
--	---	---	---

	<p><u>Google Analytics:</u> Esta herramienta es una gran aliada si estás creando un sitio web y necesitas saber las estadísticas.</p>	<p>Ventajas: >Enfoque centrado en eventos e informes. >Análisis mejorado de la audiencia. >Integración avanzado con Google Ads.</p>	<p>Desventajas: >Curva de aprendizaje inicial más pronunciada. >Menor compatibilidad con algunas integraciones y herramientas externas.</p>
---	--	---	--

	<p><u>Buffer:</u> Esta herramienta digital es perfecta si sueles publicar constantemente en las redes sociales.</p>	<p>Ventajas: >Sencilla y fácil de usar. >Ofrece una versión gratuita. >Te permite trabajar desde cualquier dispositivo ya que es una app en la nube. >Ofrece programas más de una red social.</p>	<p>Desventajas: >La versión gratuita es limitada. >La versión del móvil no se encuentra optimizada. >Es imposible etiquetar las fotos. >Las estadísticas que arroja son básicas.</p>
---	--	--	---

	<p><u>Google Maps:</u> Esta herramienta consiste en un mapa en tiempo real donde podrás saber la ubicación exacta de cualquier rincón del planeta.</p>	<p>Ventajas: >Fácil de usar. >Es gratuita. >Puedes ver muchas rutas. >Es multiplataforma.</p>	<p>Desventajas: >Puede ser impreciso. >Agota tu batería.</p>
--	---	--	---

	<p><u>WeTransfer:</u> Esta herramienta es la más indicada si necesitas enviar documentos o archivos de gran tamaño</p>	<p>Ventajas: >Puedes emplearlo sin registrarse. >La persona que recibe el fichero no debe estar registrada. >Envío gratis de hasta 2 GB de ficheros. Simple de utilizar y mandar.</p>	<p>Desventajas: >Es muy pesado. >No es muy confiable.</p>
---	---	---	--

Conclusión:

Con los temas vistos en este documento caigo en cuenta que muchas de las aplicaciones que utilizo día a día son herramientas digitales y no lo sabía hasta ahora que estoy adentrándome más a estos temas.

Me gusto la manera en la que ejecuté la información ya que gracias a esto pude entender un poco mas las funciones que tiene cada una de las aplicaciones que yo utilizo día a día.

Referencias:

- Alegsa, L. (2023, June 19). Definición de herramientas digitales. Alegsa.com.Ar. https://www.alegsa.com.ar/Dic/herramientas_digitales.php
- Delgado, A. (2022, April 27). 10 Ejemplos de Herramientas Digitales. Mente Plus. <https://menteplus.com/tecnologia/ejemplos-herramientas-digitales>
- Ventajas y desventajas de Google Drive. (2023, April 7). proscont.com. https://www.proscont.com/ventajas-y-desventajas-de-google-drive/?expand_article=1
- Ana, K. H. C. (2020, April 1). Canva - Ventajas y desventajas de su uso. Funnel Marketing. <https://funnel.mx/canva-ventajas-y-desventajas-de-su-uso/>
- Ventajas y Desventajas de la aplicación Zoom -. (2020, May 1). Videollamadafacil.com. <https://videollamadafacil.com/ventajas-y-desventajas-de-la-aplicacion-zoom/>
- Ventajas y desventajas de WordPress. (n.d.). Alohacreativos.com. Retrieved October 5, 2023, from <https://www.alohacreativos.com/blog/usar-wordpress>
- Es, M. (2022, December 5). Qué es WeTransfer ventajas y desventajas. Mediafire. <https://www.mediafire.es/que-es-wetransfer-ventajas-y-desventajas/>
- Braojos, P. (2021, June 9). Mailchimp: Ventajas y desventajas principales. Marketinet.com. <https://www.marketinet.com/blog/mailchimp-ventajas-y-desventajas>
- Equipo de Digital Group. (2023, July 18). Analítica digital: Ventajas y desventajas de Google Analytics 4. Digitalgroup.es. <https://www.digitalgroup.es/blog/ga4-maximiza-tu-estrategia-de-marketing-digital>
- Ojeda, A. M. (2022, July 26). ¿Qué es un Buffer? ESPAÑOL. <https://paginasweb.tech/que-es-buffer-que-es/>