



Escuela Normal de Educación Preescolar
Licenciatura en Educación Preescolar
Ciclo escolar 2023 - 2024

3°C

Quinto semestre

Curso: Educación inclusiva

Titular: Jazmín Aide León Jamaica

Unidad I

Equipo 3

Saltillo, Coahuila de Zaragoza

septiembre del 2023



Integrantes del equipo

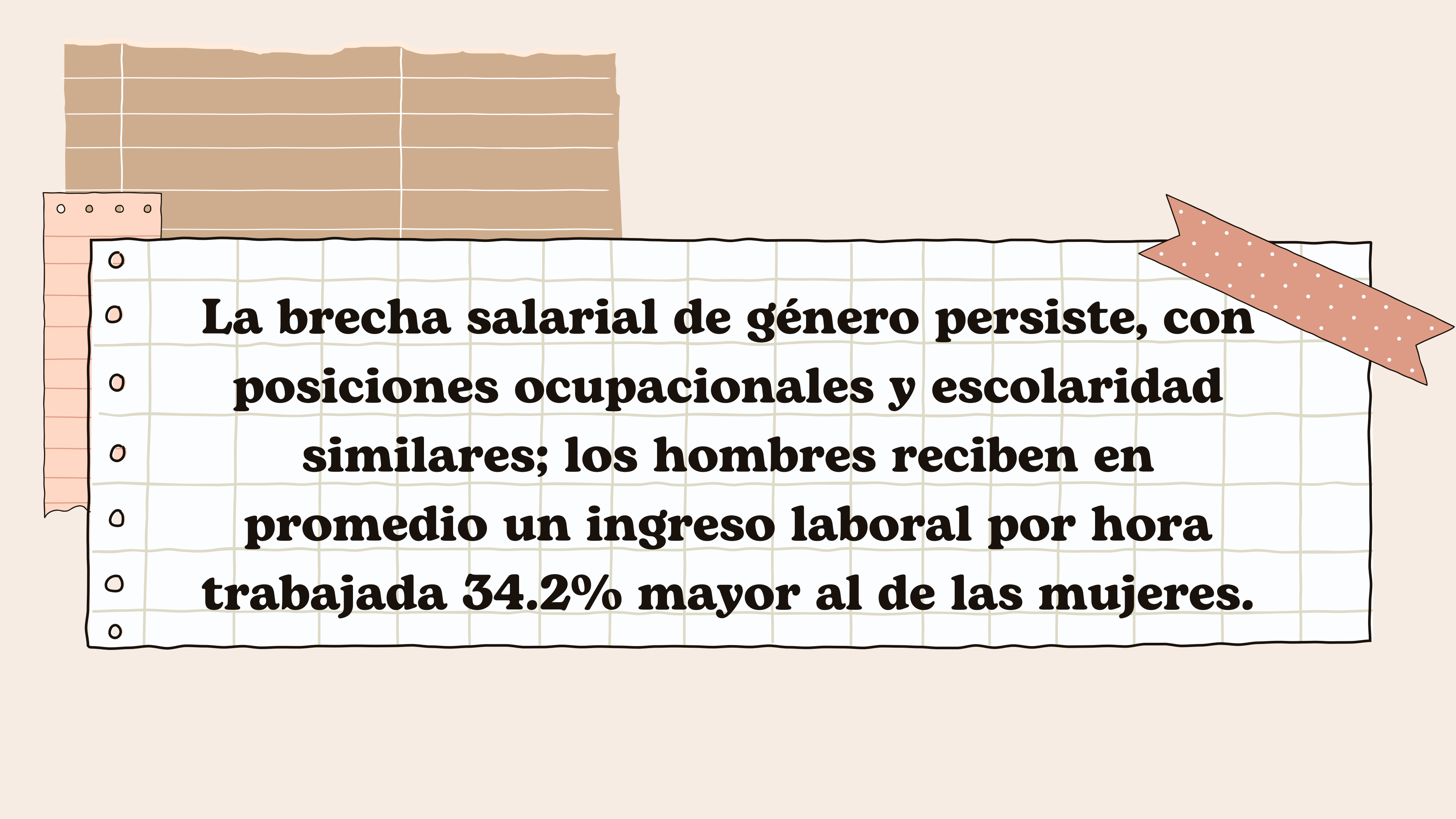
Mónica María Espinosa Sánchez #6

Johana Galilea Guerrero García #11

Andrea Mayalen Muñiz Limón #17

Dulce Monserrat Palomo Uribe #19

Tamara Guadalupe Sansores Robles #26

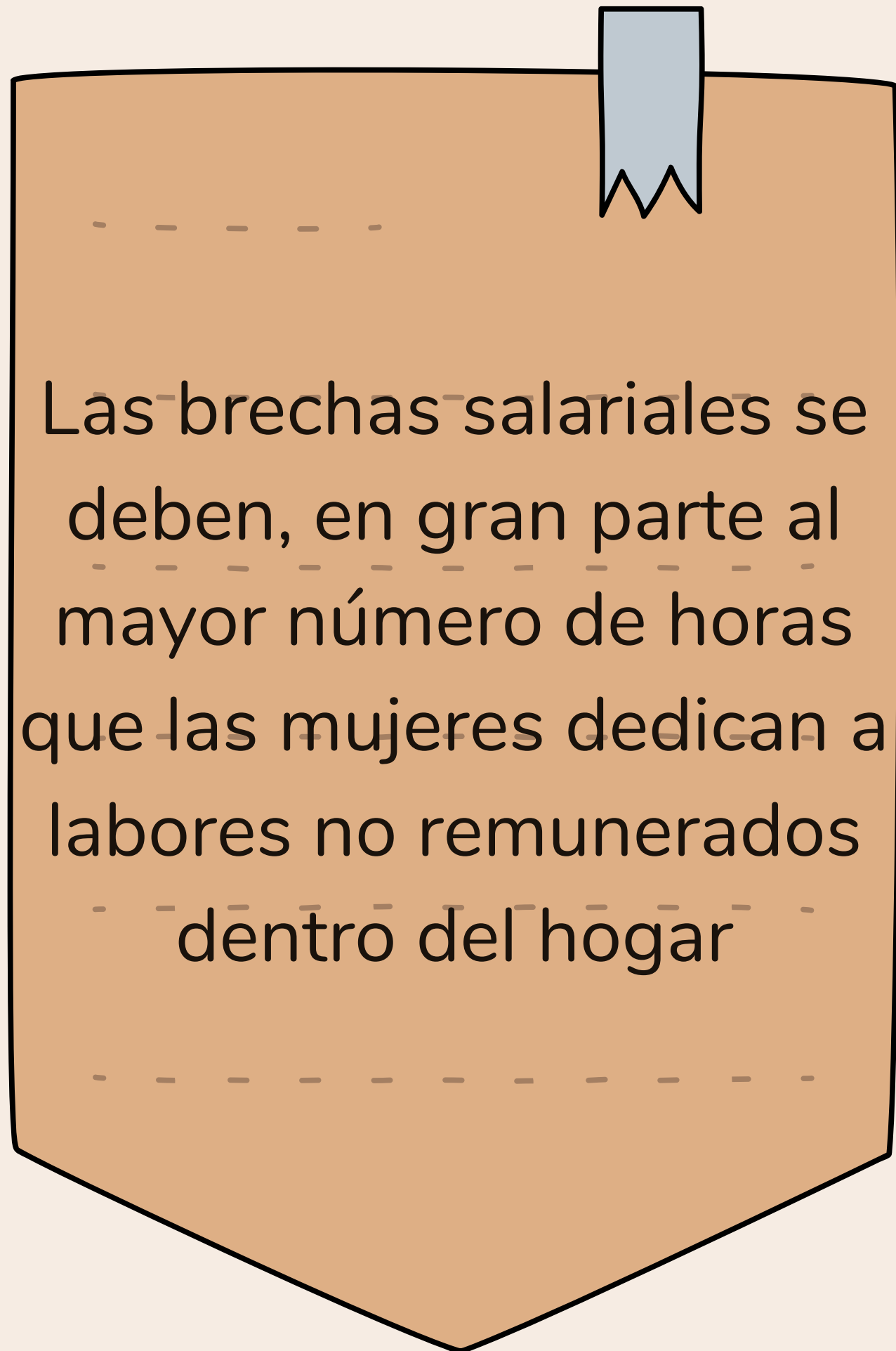


La brecha salarial de género persiste, con posiciones ocupacionales y escolaridad similares; los hombres reciben en promedio un ingreso laboral por hora trabajada 34.2% mayor al de las mujeres.

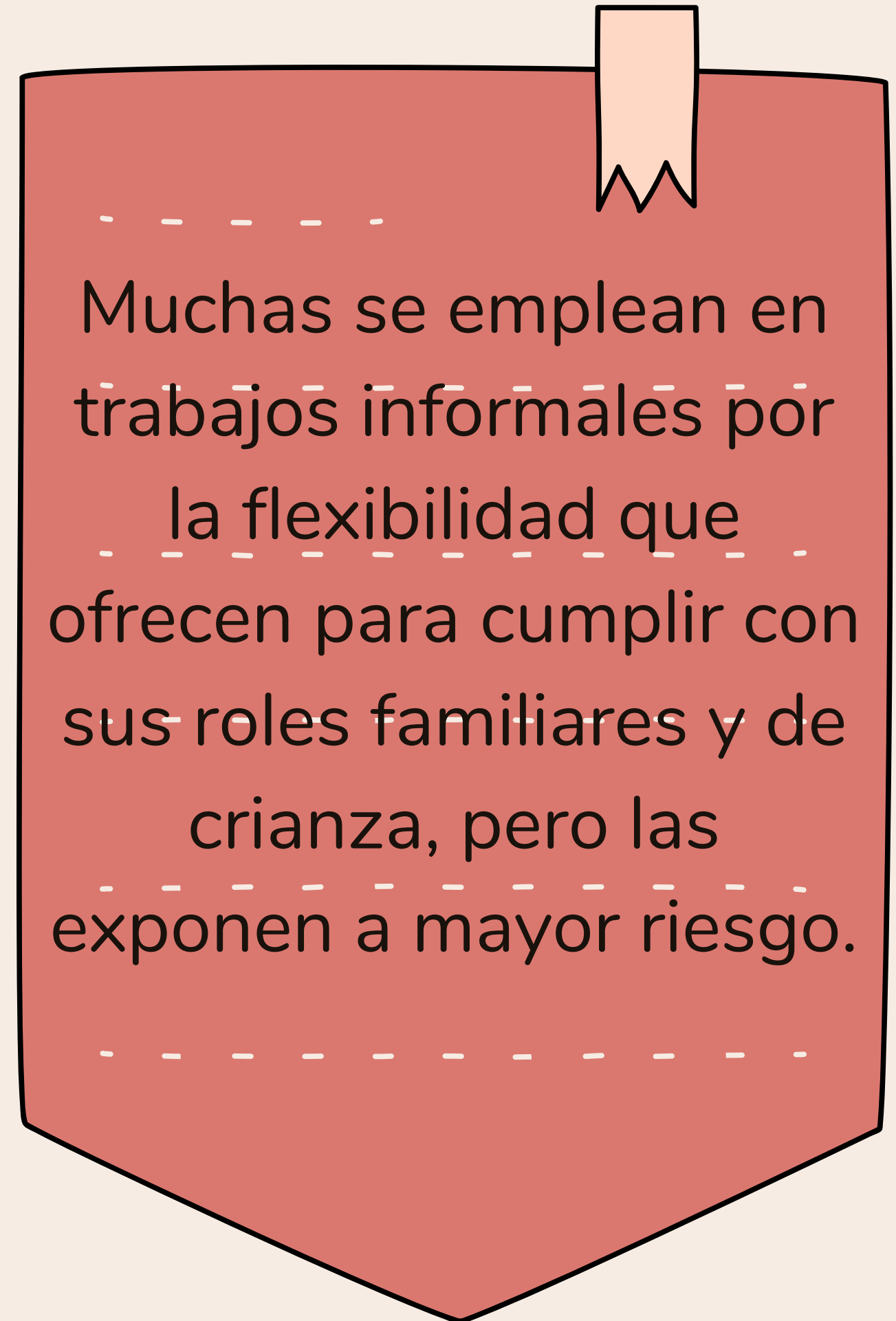
-En 2022 la brecha de ingresos es de 14%, es decir, por cada 100 pesos que recibe un hombre en promedio por su trabajo al mes, una mujer recibe 86 pesos.

-Las mujeres que participan en la economía en promedio obtienen ingresos laborales menores que los hombres, y la diferencia es más amplia en los sectores en donde se concentran más mujeres.

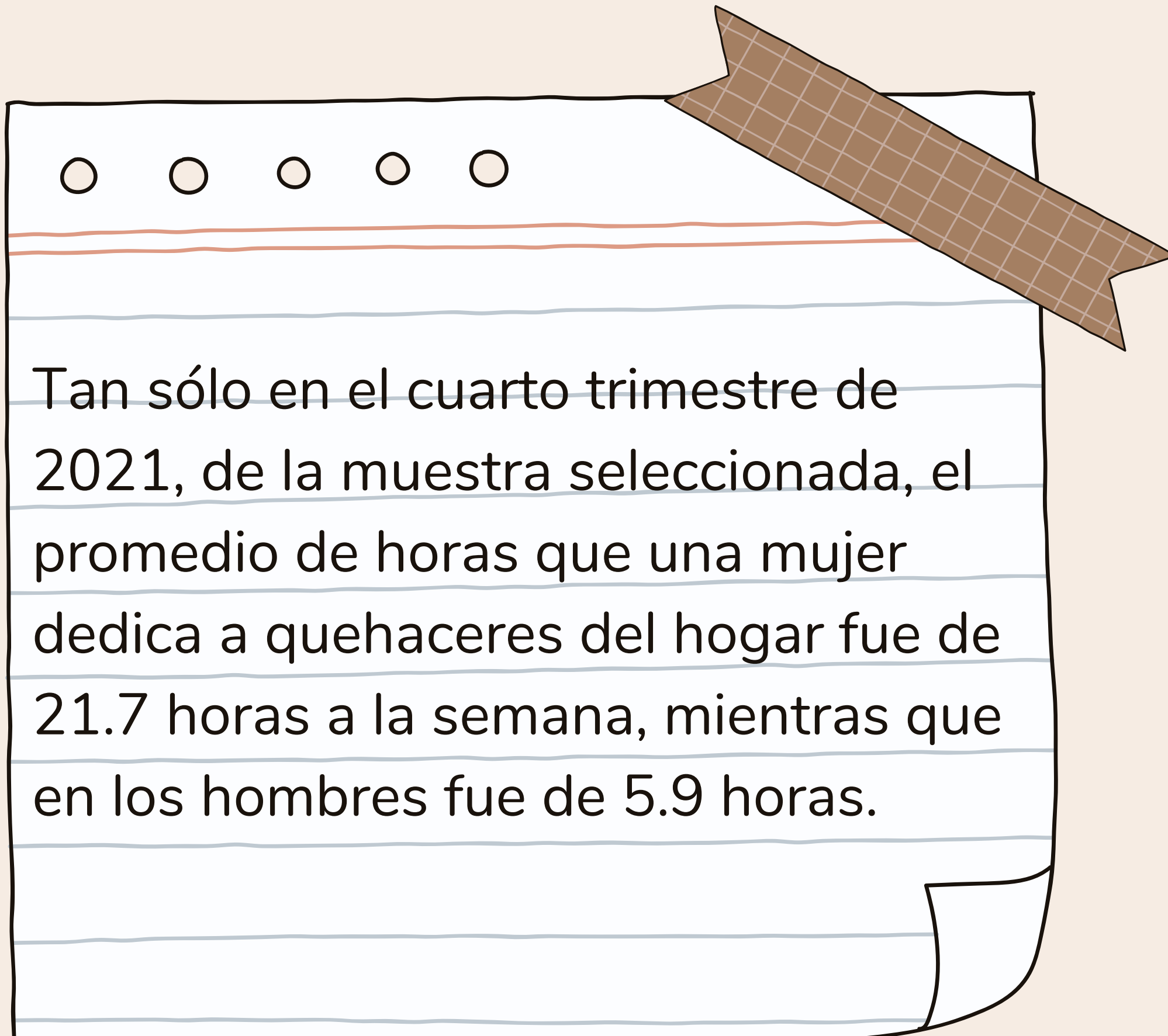




Las brechas salariales se deben, en gran parte al mayor número de horas que las mujeres dedican a labores no remunerados dentro del hogar



Muchas se emplean en trabajos informales por la flexibilidad que ofrecen para cumplir con sus roles familiares y de crianza, pero las exponen a mayor riesgo.



Tan sólo en el cuarto trimestre de 2021, de la muestra seleccionada, el promedio de horas que una mujer dedica a quehaceres del hogar fue de 21.7 horas a la semana, mientras que en los hombres fue de 5.9 horas.



Semáforos económicos por sexo

Ofrecen información diferenciada por sexo para conocer la evolución del mercado laboral, usando registros de empleos formales, Encuesta Nacional de Ocupación y Empleo trimestral del INEGI

Variable	General	Hombres	Mujeres
Población total	129,202,482	61,779,747	67,422,735
Población en edad de trabajar (15 años o más)	100,050,783	46,931,627	53,119,156
Población económicamente activa	60,216,432	35,716,535	24,499,897
└─ Ocupada	58,521,990	34,716,585	23,805,405
└─ Desocupada	1,694,442	999,950	694,492
Población no subocupada	55,518,895	32,829,011	22,689,884
Población subocupada	4,697,537	2,887,524	1,810,013
Población no económicamente activa	39,834,351	11,215,092	28,619,259
└─ Disponibles	5,178,139	1,687,345	3,490,794
└─ No disponibles	34,656,212	9,527,747	25,128,465
Tasa de participación laboral	60%	76%	46%
Empleo informal	32,293,396	18,971,816	13,321,580
Pobreza laboral	40,971,267	18,453,515	22,517,752
Ingreso laboral promedio (MXN)	8,817	9,513	7,771
└─ Ingreso laboral promedio (Empleo formal) (MXN)	11,824	12,494	10,817
└─ Ingreso laboral promedio (Empleo informal) (MXN)	6,274	6,993	5,196
Horas trabajadas a la semana (promedio)	39	42	35
Horas trabajadas en tareas del hogar y de cuidados (no remunerado)	37	19	42



Las entidades federativas con mayor brecha de ingreso entre hombres y mujeres son Oaxaca, Colima e Hidalgo. Las mujeres ganan 27.1%, 25.3% y 24.9% menos en comparación con los hombres, respectivamente.

Diferencia Salarial entre hombres y mujeres

Por actividad (Ingreso mensual en pesos mexicanos)

Actividad	Hombre	Mujer	Diferencia
Profesionistas	\$17,997.60	14,942.40	\$3,055.20
Educación	\$20,128.80	\$18,338.40	\$1,790.40
Directivos y funcionarios	\$25,104.00	\$19,936.80	\$5,167.20
Oficinistas	\$10,771.20	\$9,796.80	\$974.40
Comerciantes	\$7,809.60	\$6,972	\$837.60
Promedio nacional	\$8,829.60	\$8,606.40	\$223.20

Fuente ENOE I Trim 2018

Brecha de ingresos

Aunque México tiene una brecha de ingresos de 14%, menor que la de Islandia o Reino Unido, esta cifra tiene como trasfondo que muy pocas mujeres en edad productiva entran a la economía remunerada, la mayoría de ellas (70%) ganan menos de dos salarios mínimos, y pocas crecen durante su trayectoria profesional hasta llegar a puestos de toma de decisión que están mejor pagados.



Propuestas para reducir la brecha salarial

01

**Currículum
ciego**

02

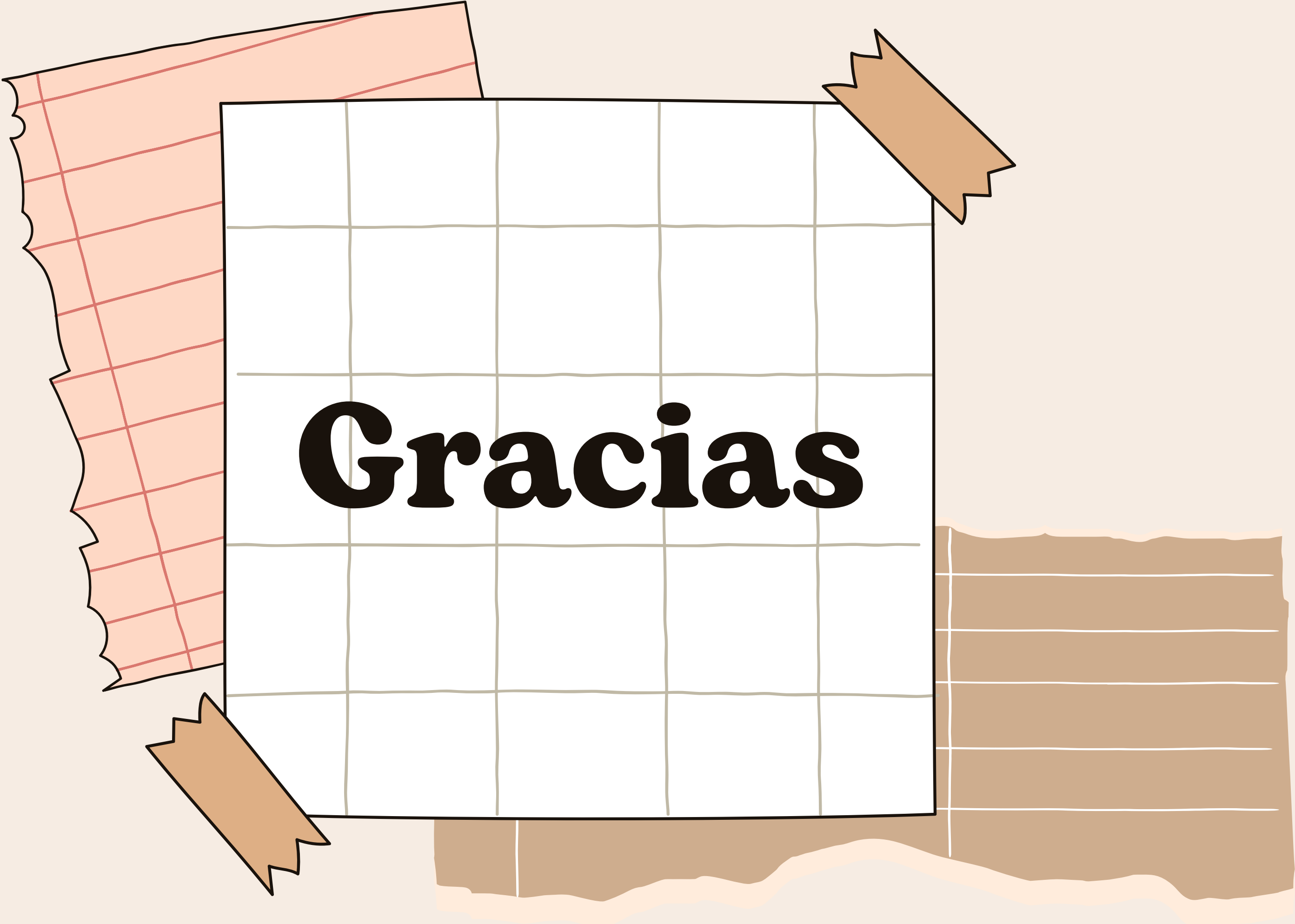
Definición de los
puestos de trabajo
según las
competencias

03

Variables en los
salarios según
productividad

04

Conciliación



Gracias